

The Red Dress

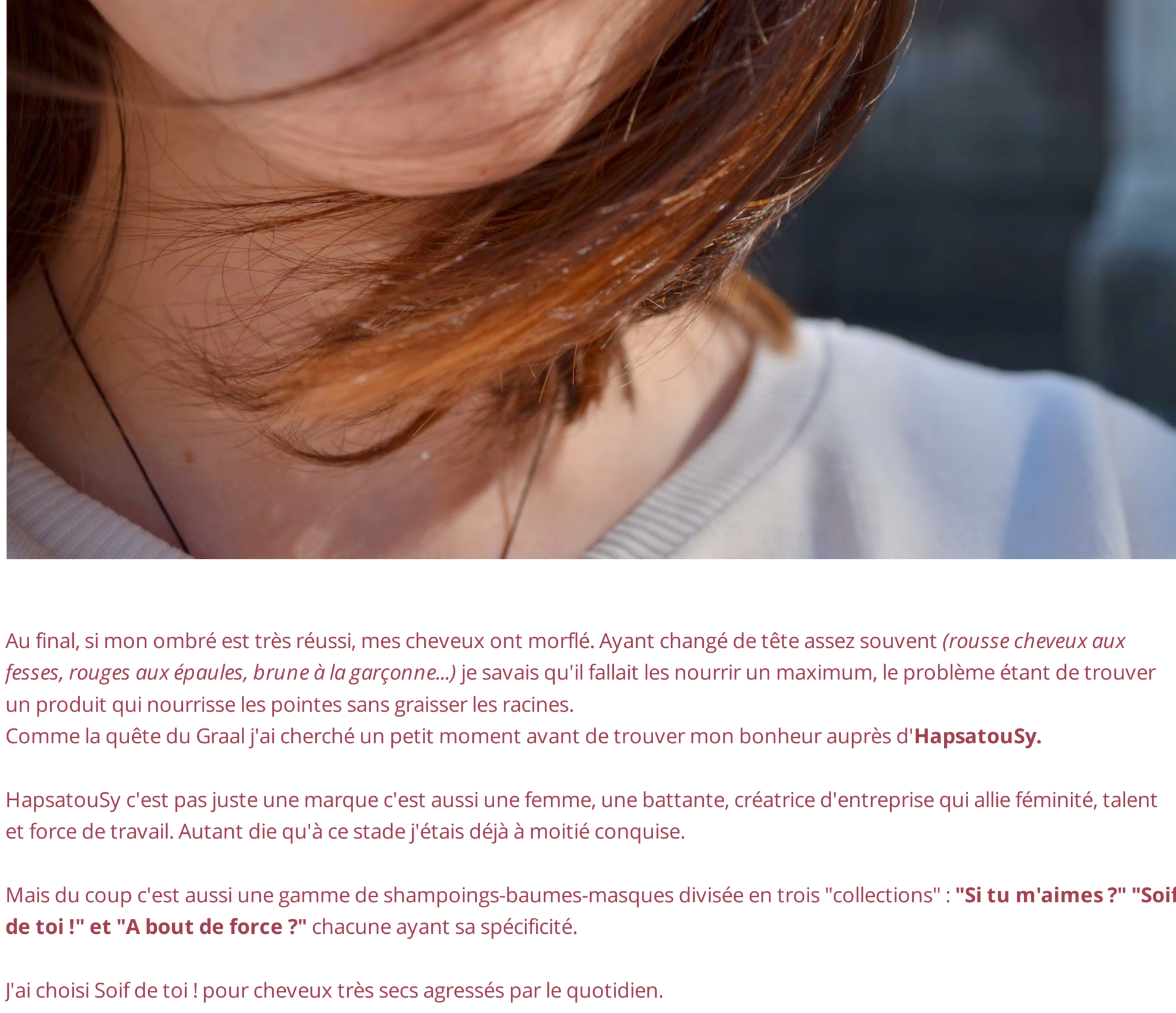
Accueil On parle du blog! Mes passe-temps favoris [BlogRoll] Me contacter

Entretien son tye and dye : Mode d'emploi.

Vos l'avez peut-être remarqué sur le précédentes photos où sur mon instagram mais depuis quelques temps j'arbore un léger tye and dye. Léger parce que c'est pas du bond platine sur du brun et que je n'ai pas une barre qui délimite la partie colorée de la naturelle. Parce qu'honnêtement, quoi de plus moche qu'un ombré raté ? Genre j'ai pris le soleil mais sur la moitié de la chevelure, pas l'autre.

Comme je vous l'ai dit ici, c'était soit un ombré, soit me teindre la chevelure en blanc. Je vois vos têtes mais je sais, je suis totalement fascinée par une splendide chevelure blanche coiffée à la Marilyn, la version glamour de Karl Lagerfeld haha.

Du coup, avant de sauter le pas et de devenir chauve (il faut tellement de décolo que soit tu as le résultat de tes rêves, soit tes cheveux tombent)(Ça c'est ce que j'appelle prendre des risques ma bonne dame.) je me suis orientée vers une décoloration, recoloration légère de mes pointes pour voir un peu à quoi m'attendre, savoir comment mes cheveux réagiraient.



Au final, si mon ombré est très réussi, mes cheveux ont morflé. Ayant changé de tête assez souvent (rousse cheveux aux fesses, rouges aux épaules, brune à la garçonne...) je savais qu'il fallait les nourrir un maximum, le problème étant de trouver un produit qui nourrisse les pointes sans graisser les racines.

Comme la quête du Graal j'ai cherché un petit moment avant de trouver mon bonheur auprès d'**HapsatouSy**.

HapsatouSy c'est pas juste une marque c'est aussi une femme, une battante, créatrice d'entreprise qui allie féminité, talent et force de travail. Autant die qu'à ce stade j'étais déjà à moitié conquise.

Mais du coup c'est aussi une gamme de shampoings-baumes-masques divisée en trois "collections" : "**Si tu m'aimes ?**" "**Soif de toi !**" et "**A bout de force ?**" chacune ayant sa spécificité.

J'ai choisi Soif de toi ! pour cheveux très secs agressés par le quotidien.

Toute la gamme soif de toi à la même couleur, un rose barbe à papa ultra girly, un vrai milkshake à la fraise. C'est beau, les consignes au dos sont marrantes, ça sent ultra bon. Une odeur très fraîche, on a presque envie de le boire !

Le shampoing :

Sans parabens, il rempli bien sa mission : Il lave !

A utiliser deux fois - comme indiqué sur la bouteille - "Une première fois pour dépolluer et nettoyer les impuretés et une deuxième fois pour se faire du bien" -

J'ai beaucoup aimé le flacon poussoir, hyper pratique car le shampoing est particulièrement liquide. Ca surprend au départ, on a l'impression de devoir en mettre deux tonnes mais au final une petite dose fait l'affaire.

Ça mousse peu mais le résultat est là, les cheveux sont très propres, doux et le cuir chevelu est vraiment redynamisé.

En terme de pou je ne suis pas professionnelle mais l'association beurre de karité + kératine + soie a vraiment reboosté mes cheveux sans les graisser !

Ils sont légers, gainés et les pointes sont beaucoup plus douces, moins abimées par le tye and dye.

Autre point positif, j'ai pu espacer mes shampoings, de 2/3 par semaine je suis passée à 1/2, ce qui quand on est pressée comme moi n'est vraiment pas négligeable.

Le baume :

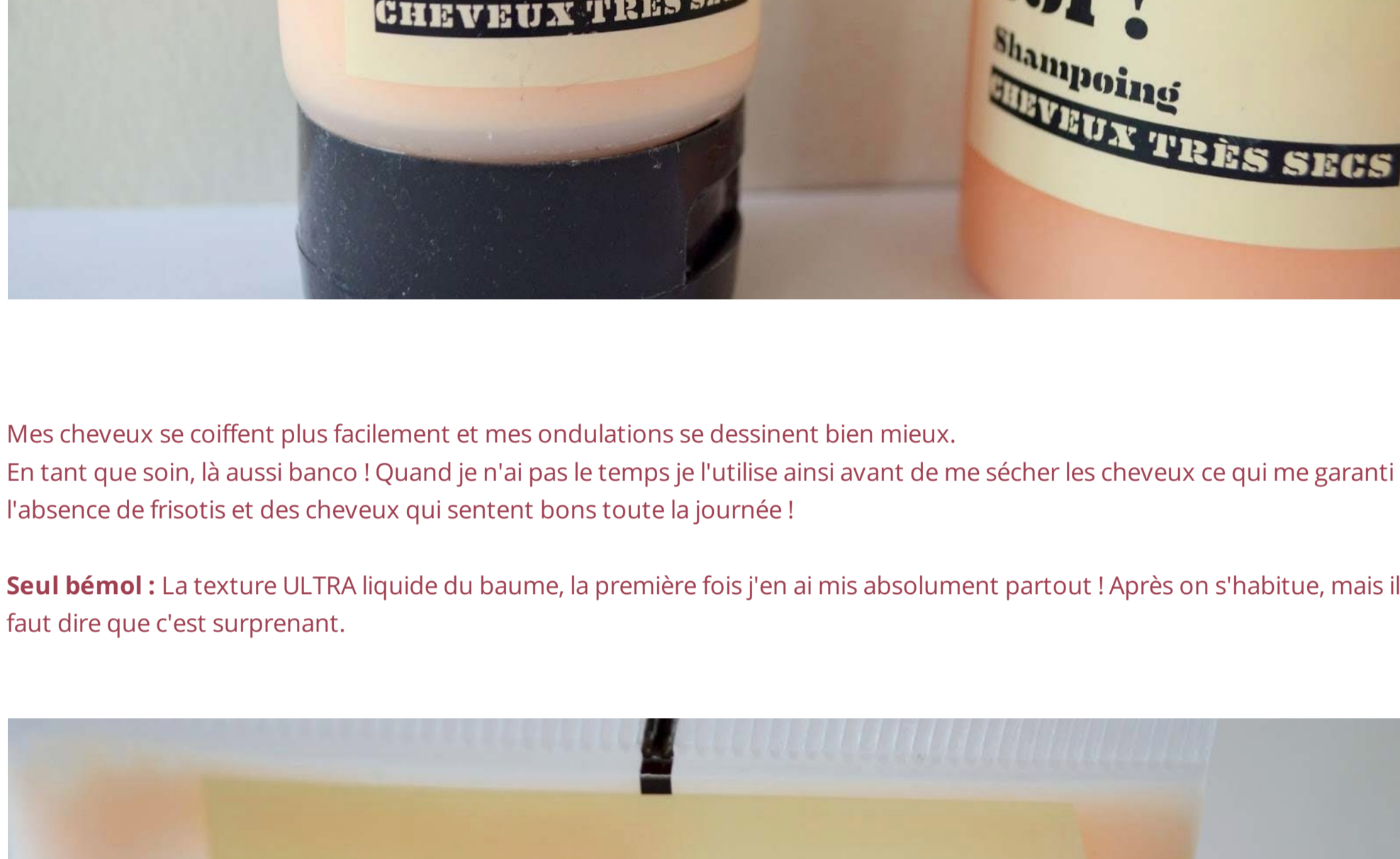
A utiliser absolument en association avec le shampoing car c'est un peu les Laurel et Hardy de la beauté, ils sont inséparables !

Même constatation que pour le shampoing, la couleur et l'odeur sont uber chouettes, on a vraiment envie de s'en tartiner partout !

La compo est sensiblement la même que pour le shampoing, excepté la soie, remplacée par de l'huile d'olive et l'ajout de vitamine E (un anti age capillaire) et B5 (pour augmenter l'élasticité).

Côté praticité on est au top car il s'utilise de deux façons, la première sur cheveux humides en après shampoing (3 minutes de pause pour ma part) ou en soin sans rinçage sur cheveux secs ou essorés.

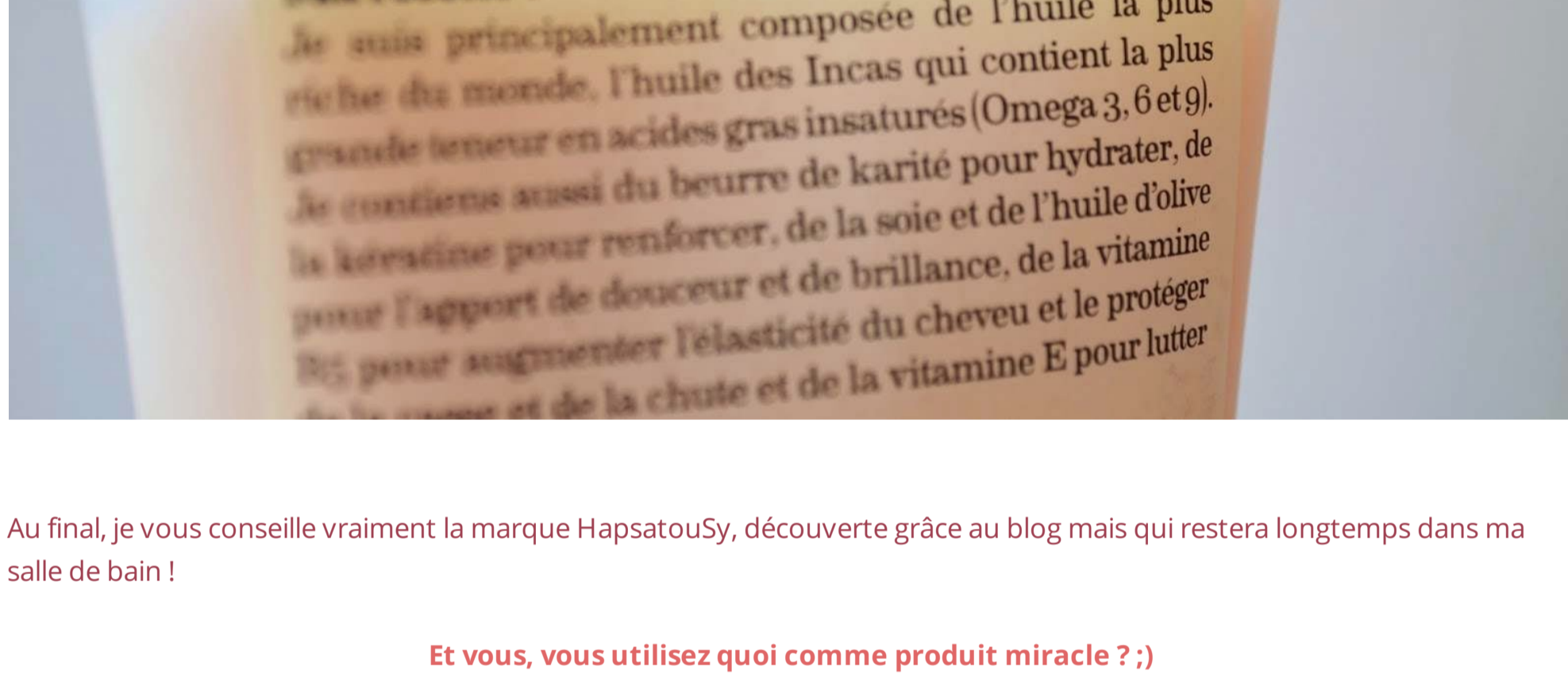
En tant qu'après shampoing il est très efficace ! Je ressort de la douche avec une chevelure vraiment fraîche, légère et reboostée.



Mes cheveux se coiffent plus facilement et mes ondulations se dessinent bien mieux.

En tant que soin, là aussi banco ! Quand je n'ai pas le temps je l'utilise ainsi avant de me sécher les cheveux ce qui me garanti l'absence de frisotis et des cheveux qui sentent bons toute la journée !

Seul bémol : La texture ULTRA liquide du baume, la première fois j'en ai mis absolument partout ! Après on s'habitue, mais il faut dire que c'est surprenant.



Au final, je vous conseille vraiment la marque HapsatouSy, découverte grâce au blog mais qui restera longtemps dans ma salle de bain !

Et vous, vous utilisez quoi comme produit miracle ? :)



Publié par MelleSerena The red dress Libellés : blog mode lyon, HapsatouSy, ombré hair, shampoing cheveux colorés, soif de toi, soin cheveux colorés, tye and dye

Recommander ce contenu sur Google

5 Commentaires :

lemondeseonclaire 8 mai 2014 12:47

J'adore ces produits !

<http://lemondeseonclaire.wordpress.com/>

Répondre

▼ Réponses

MelleSerena The red dress 25 mai 2014 19:14

Ils sont vraiment top ! Après plus d'un mois d'utilisation je suis toujours aussi conquise !

Répondre

deltreylicious 8 mai 2014 13:07

Super intéressant!
Deltreylicious
<http://blackbeauty-mode-tendance.eklablog.com>

Répondre

▼ Réponses

MelleSerena The red dress 25 mai 2014 19:15

Merci !!

Répondre

Emy Coquet 25 mai 2014 23:18

Bis très bonne article avec des conseils intéressants :)
Bisous,
Emy

Répondre

Ajouter un commentaire

Saisissez votre commentaire...

Commentaire :

Publier

Aperçu


Article plus récent

Accueil



Article plus ancien

Inscription à : Publier les commentaires (Atom)

Fourni par Blogger.



Instagram



Blogueuse Lyonnaise

GRENADIE-ACIDULEE.COM

Search...

Go

Popular Posts

Tatoue moi sur ton corps...

Hello Sweeties! Tout d'abord bonne année! J'espère que 2012 sera meilleur que 2011! Enfin bon, il paraît qu'on va tous mour...

J'ai testé pour vous : La livraison de petit déjeuner à domicile!

Fatiguée, flémarde? Gourmande? J'ai LA solution. J'ai nommé la livraison de petit déjeuner! Samedi je me suis dit, bon, avec 18€...

Le DIY du dimanche #2 Un bracelet d'amitié tissé original!

Hello! Alors, vous avez voté J'espère? Même si j'en ai pas parlé sur le blog voter un plus qu'un droit c'est un devoir! ...

Faire sa pâte à tarte salée maison.

Depuis que j'ai mon robot je fais toutes mes pâtes à tartes, salée ou sucrée, je n'en achète plus dans le commerce! Vous me direz, c...

Mmm DONUTS!

Qui ignore la phrase mythique de notre cher Homer Simpson? Je dois dire que je me suis longtemps demandé pourquoi notre glouton préféré de...

Blog Archive

▼ 2014 (13)

▼ mai (3)

London Calling.

Entretien son tye and dye

: Mode d'emploi.

Golden head.

► avril (2)

► mars (3)

► février (3)

► janvier (2)

► 2013 (51)

► 2012 (94)

► 2011 (29)

► 2010 (5)